

¿Es la productividad el gran problema de Canarias?

José Carlos Francisco

13 de marzo 2024

Las Palmas de Gran Canaria

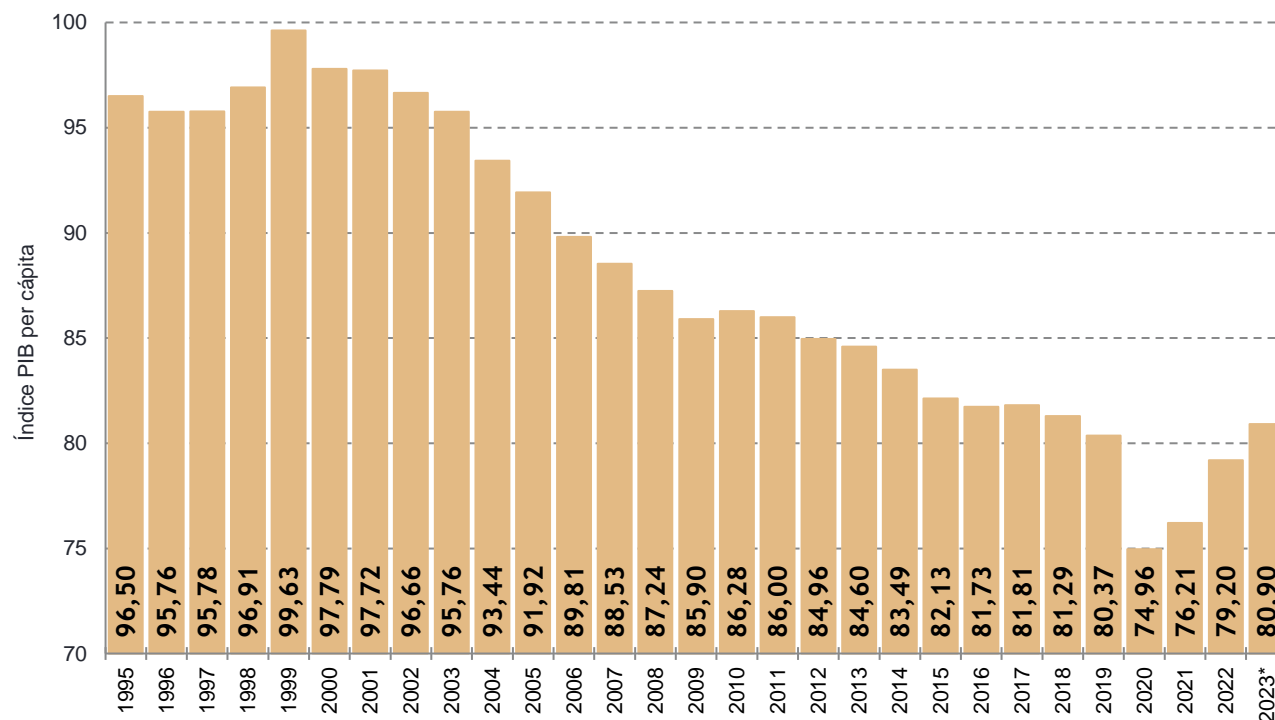
Gabinete Literario

Actualización Gráficos

Libro “EL GRAN PROBLEMA”

Gráfico. Evolución del PIB per cápita en Canarias. 1995-2023*. Índice España=100.

Fuente: Elaboración propia en base a datos del ISTAC y del INE.



- El Índice PIBpc España vs Canarias en 2023 se sitúa ligeramente por encima del valor registrado previo a la pandemia (2019).
- Entre 2000 y 2023, el Índice PIBpc España vs Canarias muestra un incremento de la desigualdad. Esto supone una caída del Índice PIBpc España de, aproximadamente, 17 puntos.

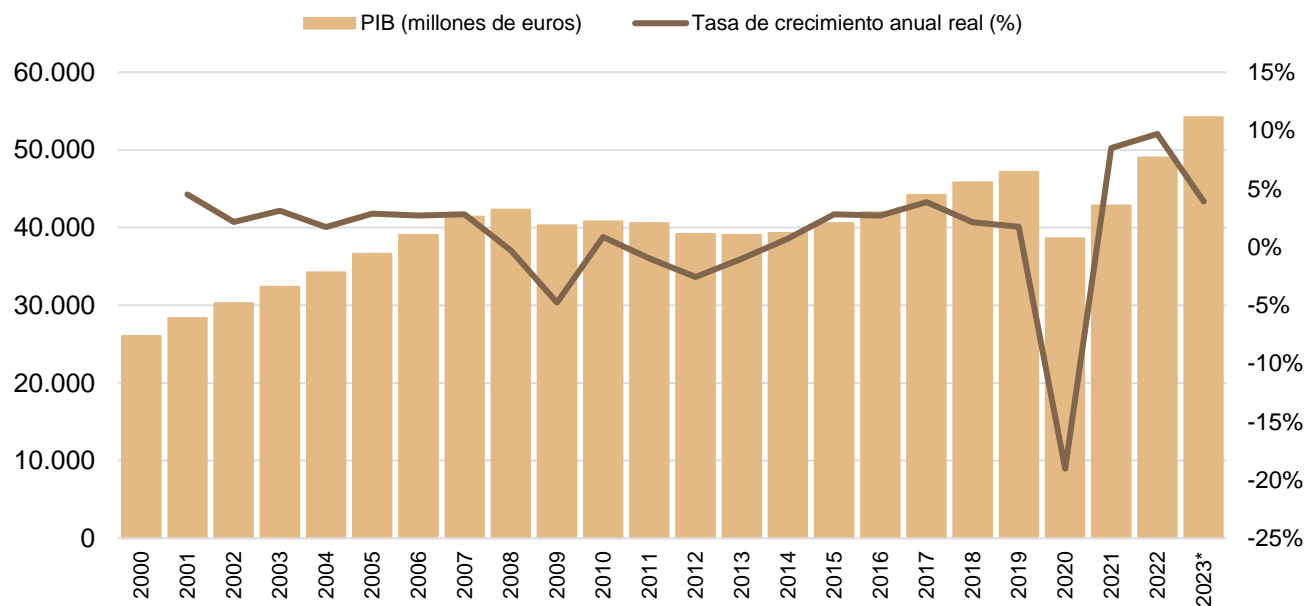
*2023. Para el dato de PIB se aporta la Contabilidad Trimestral de Canarias (ISTAC), para el caso de Canarias, la Contabilidad Trimestral (INE), para el caso de España. Para el dato de población se aporta Cifras oficiales de Población (INE).

EL GRAN PROBLEMA. Canarias se aleja de Europa.

José Carlos Francisco

1. INTRODUCCIÓN

Gráfico. Evolución del PIB en Canarias. 2000-2023*. Miles de euros (eje izq.) y tasa de crecimiento anual real (eje dcha.). Fuente: Elaboración propia en base a datos del ISTAC y del INE.



- En términos reales, el PIB regional de 2023 incrementó un 3,9% respecto a 2022, mientras en relación con año pre-pandemia (2019) el aumento ha sido de un 0,2%.

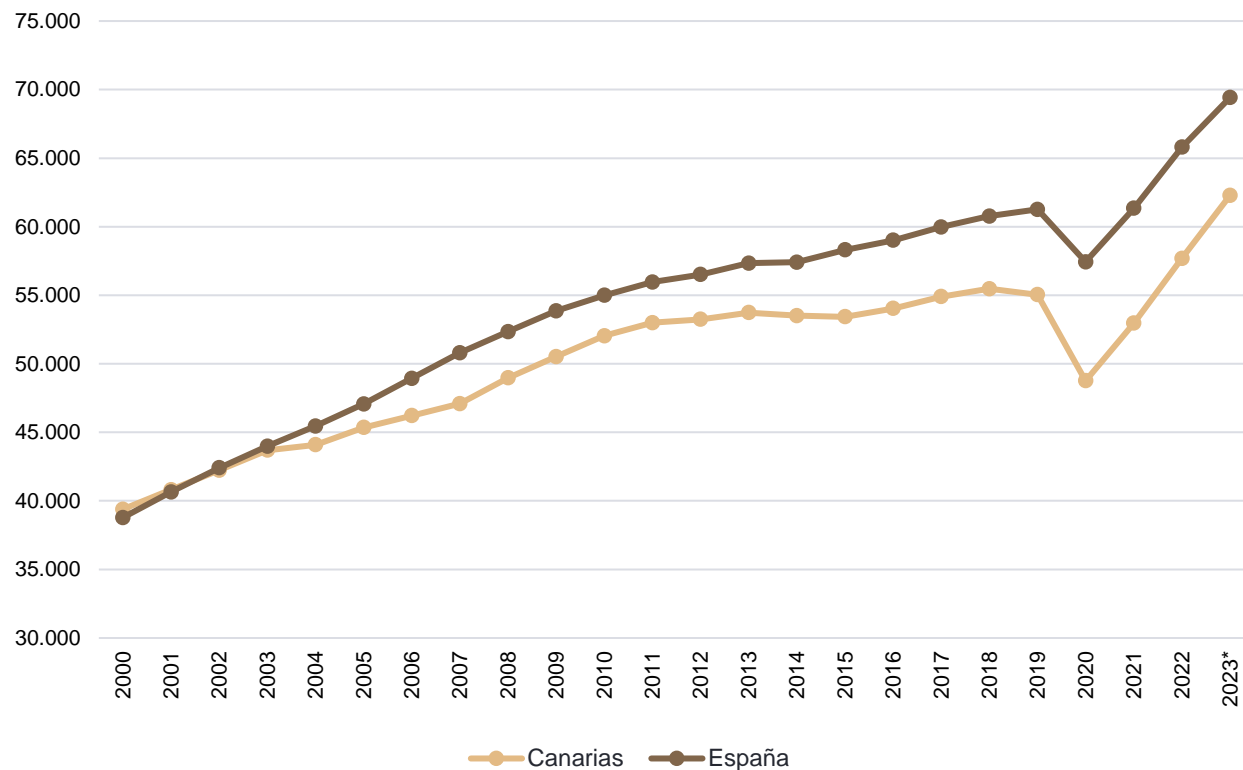
*2023. Para el dato de PIB se aporta la Contabilidad Trimestral de Canarias (ISTAC), para el caso de Canarias, la Contabilidad Trimestral (INE), para el caso de España.

EL GRAN PROBLEMA. Canarias se aleja de Europa.

José Carlos Francisco

1. INTRODUCCIÓN

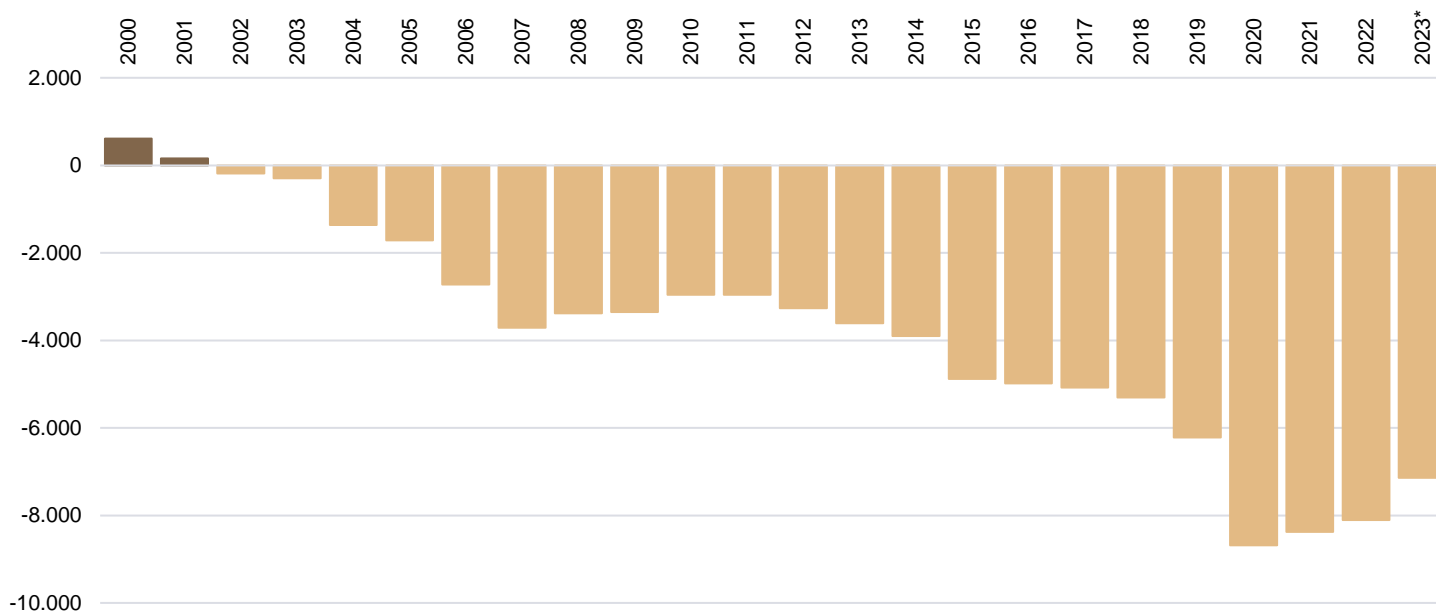
Gráfico. Evolución de la Productividad por empleo en Canarias y España. 2000-2023*. Euros por empleo. Fuente: Elaboración propia en base a datos del INE.



- En 2023*, la productividad aparente del trabajo es de 62.278€/trabajador para Canarias, y de 69.417€/trabajador para el conjunto del país.
- La desigual evolución de la productividad aparente del trabajo a partir del año 2002 ha supuesto que la divergencia entre Canarias y la media nacional haya aumentado considerablemente.

*2023. Para el dato de PIB se aporta la Contabilidad Trimestral de Canarias (ISTAC), para el caso de Canarias, la Contabilidad Trimestral (INE), para el caso de España. Para el dato de empleo se estima en base al promedio de la serie temporal 2000-2023 de diferencias entre la tasa de crecimiento del PIB y del empleo, exceptuando valores atípicos (año 2020).

Gráfico. Evolución de la desigualdad de la Productividad por empleo en Canarias vs España. 2000-2023*. Euros por empleo. Fuente: Elaboración propia en base a datos del INE.

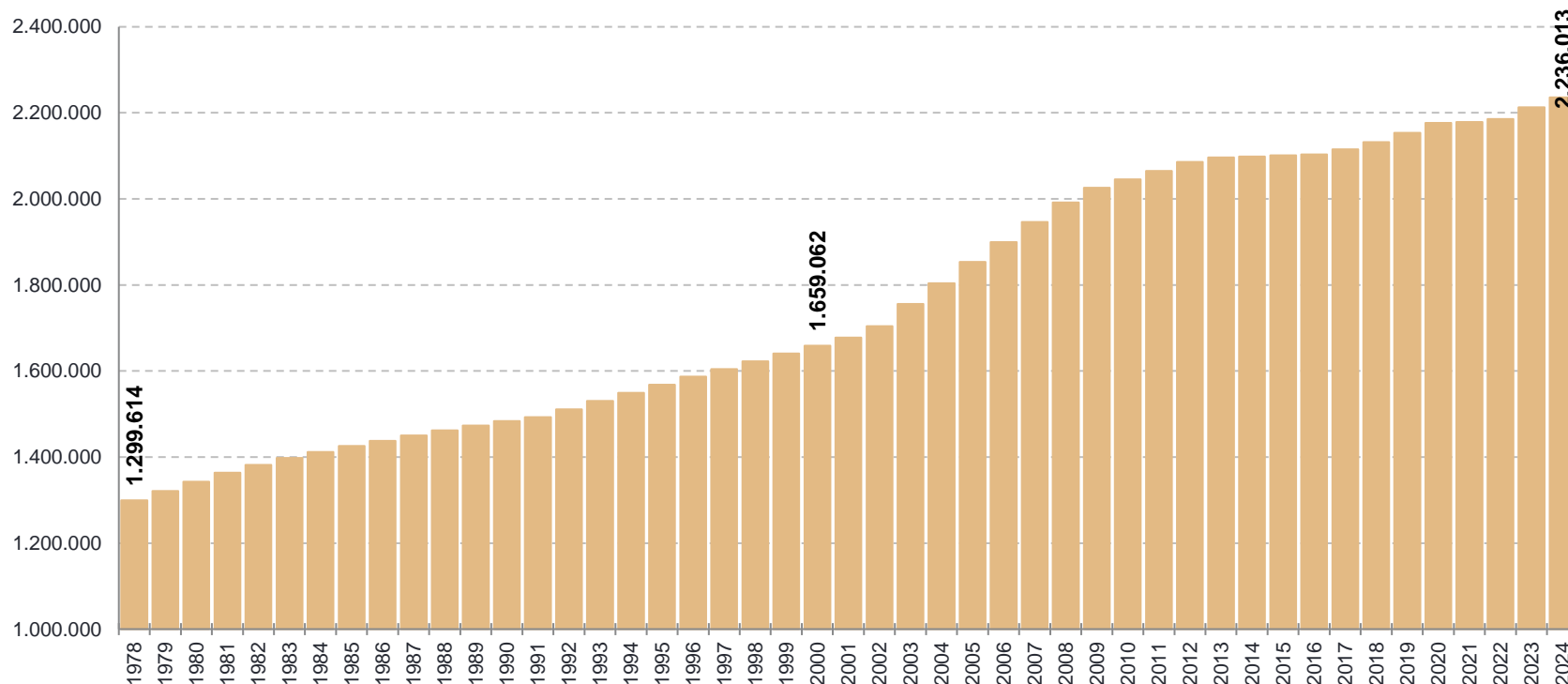


*2023. Para el dato de PIB se aporta la Contabilidad Trimestral de Canarias (ISTAC), para el caso de Canarias, la Contabilidad Trimestral (INE), para el caso de España. Para el dato de empleo se estima en base al promedio de la serie temporal 2000-2023 de diferencias entre la tasa de crecimiento del PIB y del empleo.

El diferencial ha pasado de 182€/trabajador para 2002, a uno de 7.139€/trabajador en el año 2023*, situándose este último por debajo de los máximos registrados en 2021; 8.679€/trabajador, y en 2022; 8.372€/trabajador, respectivamente.

Gráfico. Población residente en Canarias. 1978-2024 (1 de enero de cada año). Millones de personas.

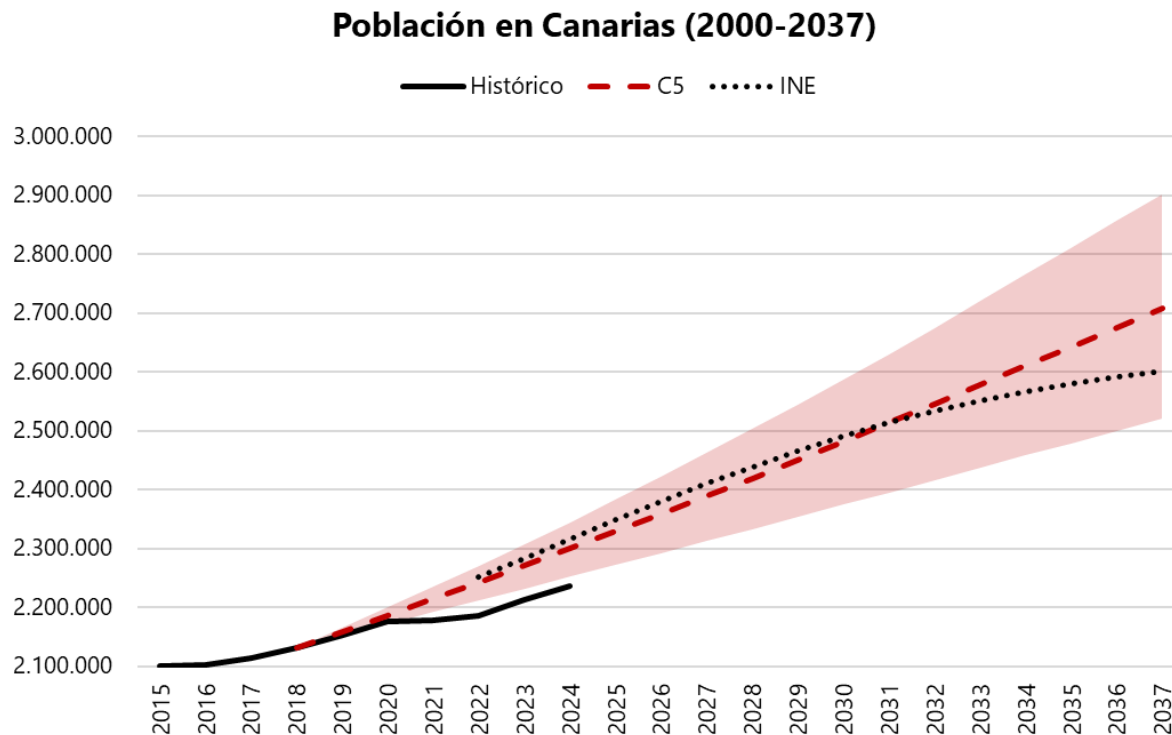
Fuente: Elaboración propia en base a datos del INE.



- La población residente en las islas a 1 de enero de 2024 ha alcanzado la cifra de 2.24 millones de personas, un 1% más que el año anterior.
- En comparación con inicio del siglo XXI, la población residente ha aumentado, aproximadamente, un 35%, al registrarse un total de 1.66 millones de personas residentes en el año 2000.

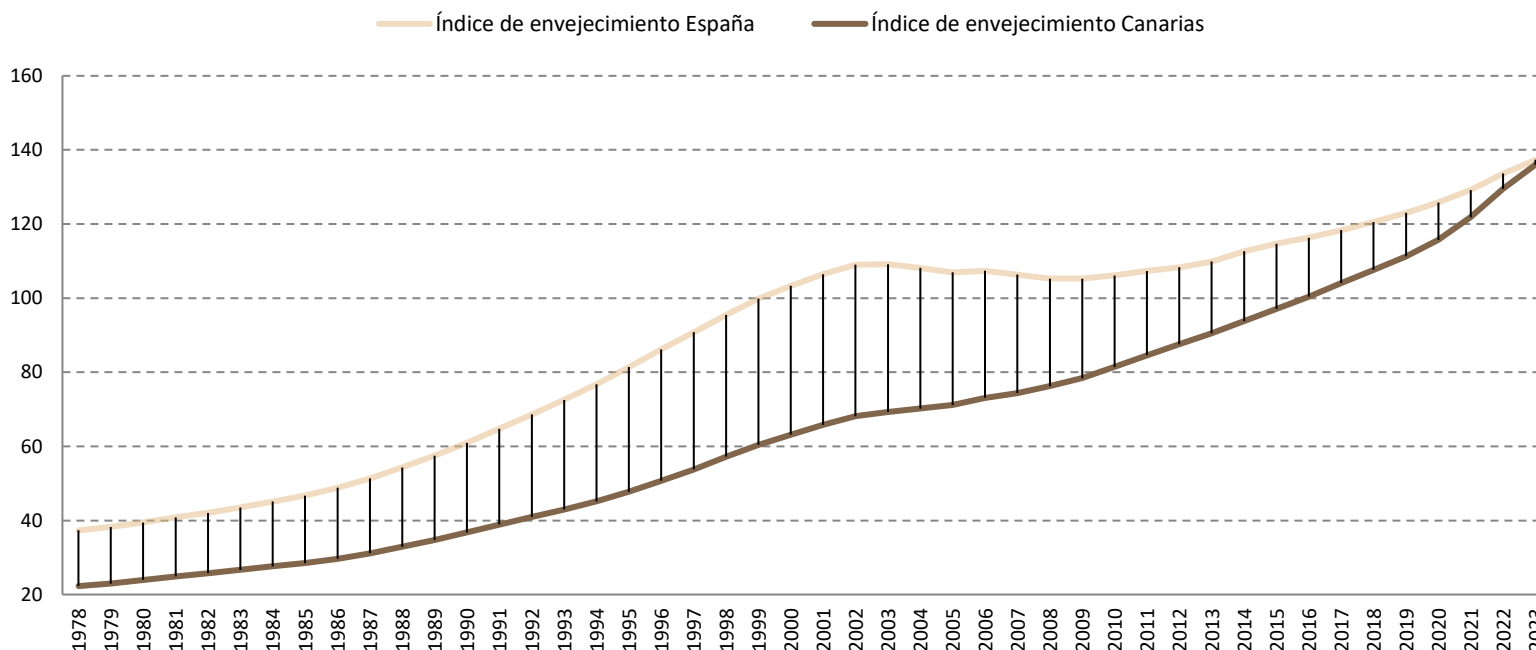
Gráfico. Población residente en Canarias. 1978-2024 y proyecciones 2025-2037. Millones de personas.

Fuente: Elaboración propia en base a datos del INE y Corporación 5.



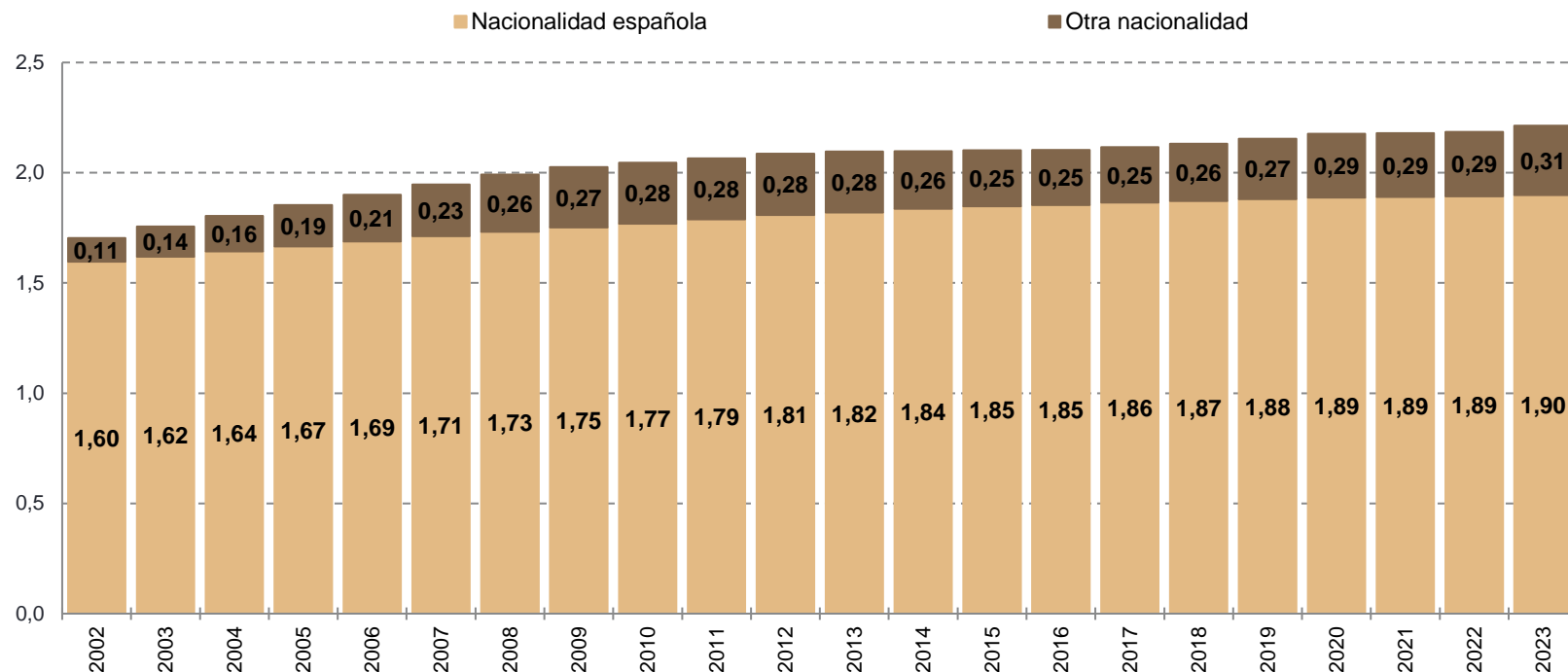
Según las proyecciones realizadas por el Instituto Nacional de Estadística (INE), se estima que en 2037 la población residente en Canarias alcance la cifra de 2,60 millones de personas, es decir, 0,37 millones de personas más (16,4/%). Las proyecciones de Corporación 5 (realizadas en 2018) estiman una población aún mayor, de 2,7 millones de personas.

Gráfico. Índice de envejecimiento de la población en España y Canarias. 1978-2023. Porcentajes.
Fuente: Elaboración propia en base a datos del INE.



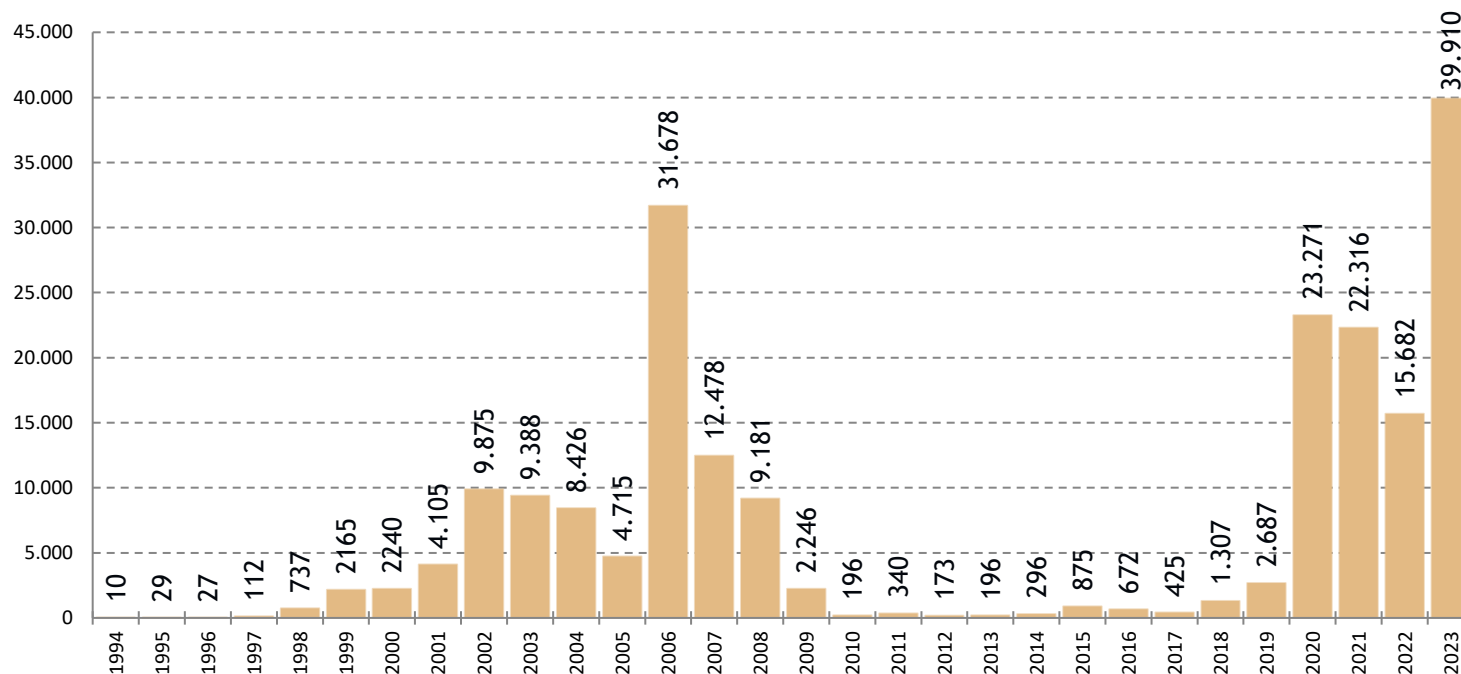
La reducción del número de nacimiento junto con el incremento de la esperanza de vida y, en consecuencia, la disminución del número de defunciones está suponiendo un crecimiento del índice de envejecimiento en Canarias, el cual se aproxima al del conjunto del país.

Gráfico. Población residente en Canarias por nacionalidad. 2002-2023. Millones de personas. Fuente: Elaboración propia en base a datos del INE.



- Desde el año 2002, la población residente de nacionalidad española ha aumentado un 18,9%. Por su parte, la población residente de otra nacionalidad se ha triplicado (+192,4%).
- De aquí, que la población residente de otra nacionalidad pase de representar un 6,3% en 2002, a un 14,2% en el año 2023.

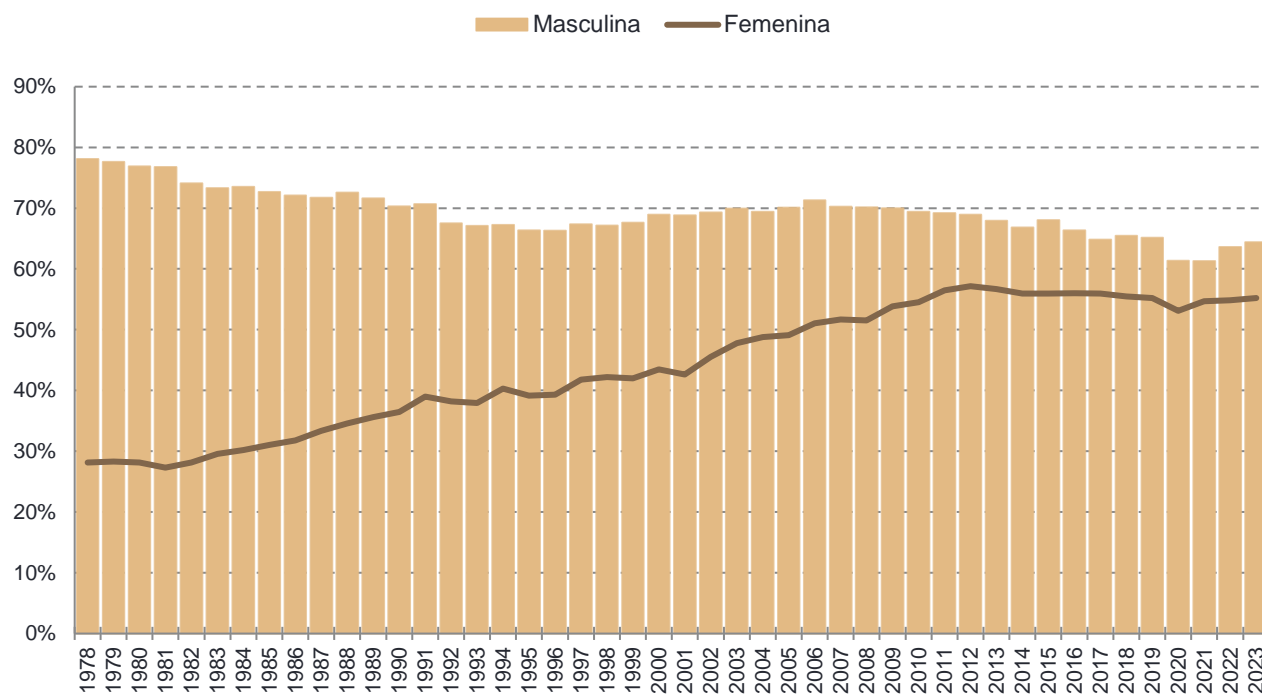
Gráfico. Número de inmigrantes irregulares llegados a Canarias. N.º de personas. 1994-2023.
Fuente: Elaboración propia en base a los datos del Ministerio del Interior.



En 2023 se produjo la mayor llegada de inmigrantes irregulares por vía marítima desde que se tienen registros. Así, arribaron por vía marítima 39.910 inmigrantes. Esto supone, frente a los 15.682 inmigrantes llegados en 2022, un incremento de 24.228 inmigrantes, es decir, 2,5 veces más de inmigrantes entre ambos años.

Gráfico. Tasa de actividad por sexo. 1978-2023. Porcentaje sobre la población.

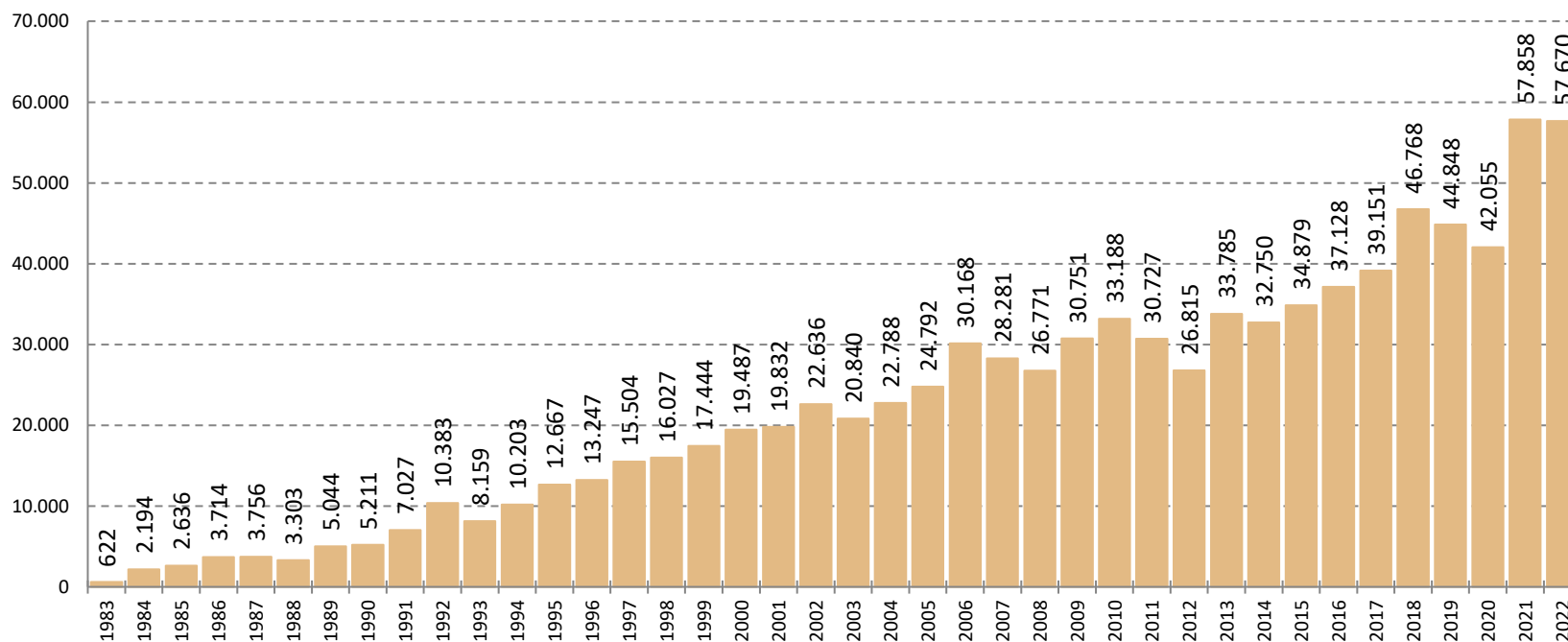
Fuente: Elaboración propia en base a datos del INE.



- En 2023, la tasa de actividad femenina se situó en 55,2%, por encima de la registrada en 2022; 54,8% (+0,3 p.p.).
- Mientras, la tasa de actividad masculina aumentó 0,8 p.p. entre 2022 y 2023, con cifras de 63,6% y 64,4%, respectivamente.
- La desigualdad entre ambas tasas de actividad se ha reducido considerablemente. En 1978 se situó en 50 p.p., y en 2023 descendió hasta los 9,2 p.p.

Gráfico. número de páginas editadas en el Boletín Oficial de Canarias. 1983-2020. N.º de páginas.

Fuente: Elaboración propia en base a datos del Gobierno de Canarias.



En 2022 se ha publicado un total de 57.670 páginas en el Boletín Oficial de Canarias (BOC), ligeramente inferior a las páginas registradas en el año 2021 (57.858 páginas).

¿Es la productividad el gran problema de Canarias?

José Carlos Francisco

13 de marzo 2024

Las Palmas de Gran Canaria

Gabinete Literario

Actualización Gráficos

Libro “EL GRAN PROBLEMA”

